































PD: výkres 1.4.7.2.05

VYPLNIL:	Jan Procházka	DNE:	10.11.2025	ZAKÁZKA č.	-	DATUM VÝROBY:	-	OBJEDNACÍ LIST č.:	-
SCHVÁLIL:	-	DNE:	-	EXPEDIČNÍ LIST č.:	-	ČÍSLO AKTIVITY:	-	VERZE č.:	-
ZÁKAZNÍK:	-			MÍSTO STAVBY:	Nemocnice Havlíčkův Brod - SO03 gynekologie 4.NP				

TYP VÝROBKU:	Lůžková rampa pro 1 lůžko	JAZYKOVÁ MUTACE VÝROBKU:	CZ	POZNÁMKA:	Instalační výška lůžkové rampy je 1500 mm od čisté podlahy po spodní hranu lůžkové rampy
MÍSTNOST ČÍSLO - VSTUP VPRAVO (MP + ELEKTRO):	421				
MÍSTNOST ČÍSLO - VSTUP VLEVO (MP + ELEKTRO):					

TECHNICKÉ VYBAVENÍ PRO 1 LŮŽKO																				
POČET KUSŮ	POČET LŮŽEK	OSAZENÍ RAMPY MEDICINÁLNÍMI PLYNY + DIMENZE PŘÍVODŮ						POUŽITÁ NORMA RYCHLOSPOJEK	OSAZENÍ LŮŽKA RAMPY SILNOPROUDÝMI ZÁSUVKAMI					POUŽITÁ NORMA ZÁSUVKY/ POUŽITÍ SIGNALIZACE LED	ZDIŘKA OCHRANNÉHO POSPOJENÍ	POČET SILNOPROUDÝCH OKRUHŮ (množství je na celou rampu)				
		KYSLÍK (O ₂)	OXID DUSNÝ (N ₂ O)	OXID UHLÍČITÝ (CO ₂)	STLAČENÝ VZDUCH (Air _{gasp})	VAKUUM (Vac)	ODTAH ANEST. SMĚŠÍ (AGSS)		MDO (bílá)	DO (zelená)	ZIS (žlutá)	VDO (oranžová)	RTG (červená)			MDO	DO	ZIS	VDO	RTG
																				
1	1	$\frac{2}{1/4''}$ (8x1)	$\frac{-}{3/8''}$ (12x1)	$\frac{-}{3/8''}$ (12x1)	$\frac{2}{3/8''}$ (12x1)	$\frac{2}{3/8''}$ (12x1)	$\frac{-}{-}$	ČSN	-	15	-	-	-	$\frac{\text{ČSN}}{\text{NE}}$	6	-	3	-	-	-
OSAZENÍ LŮŽKA SLABOPROUDÝMI INSTALACEMI					OSAZENÍ LŮŽKA RAMPY OSVĚTLENÍM + SPÍNÁNÍ			PŘÍVOD PRO OSVĚTLENÍ			PŘÍSLUŠENSTVÍ LŮŽKA RAMPY			BAREVNOST RAMPY						
RI45 CAT.6	SPOJENÍ SESTRA/ PACIENT	SPOJENÍ SESTRA/ PACIENT	PRÁZDNÉ VÍČKO 22,5	PRÁZDNÉ VÍČKO 45	PŘÍMÉ OSVĚTLENÍ LŮŽKA	NEPŘÍMÉ OSVĚTLENÍ LŮŽKA	NOČNÍ ORIENTAČNÍ OSVĚTLENÍ	PRO PŘÍMÉ OSVĚTLENÍ LŮŽKA	PRO NEPŘÍMÉ OSVĚTLENÍ LŮŽKA	PRO NOČNÍ ORIENTAČNÍ OSVĚTLENÍ	MEDIUŠTA NOSNOST 20 kg	-	-	BOČNICE	VÍČKO "V"	VÍČKO "K1,2,3"	PROFIL "P,E"			
																				
8	-	1	2	-	ANO SPÍNANÉ NA RAMPĚ - KOLĚB. VYPÍNAČ	ANO SPÍNANÉ ODE DVEŘÍ	ANO SPÍNANÉ ODE DVEŘÍ	DLE PD ELEKTRO	DLE PD ELEKTRO	DLE PD ELEKTRO	2x (á délka 400 mm)	-	-	RAL 7035	ELOX	ELOX	ELOX			